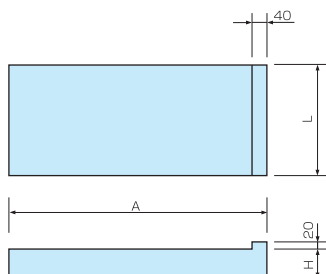


LONG-U

ロングU 受台



(100枚あたり)

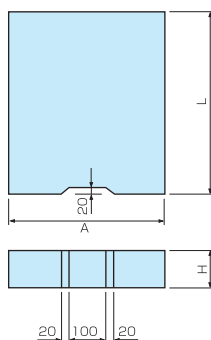
呼び名	寸法 (mm)			参考質量 (kg)	標準布設歩掛	
	A	H	L		土木一般世話役	普通作業員
B300	700	80	300	41	0.3	2.4
B400	800	80	300	47	0.3	2.4
B500	900	80	300	52	0.3	2.4
B600	1000	80	300	58	0.3	2.4
B700	1100	80	300	64	0.3	2.4

(人) (人)

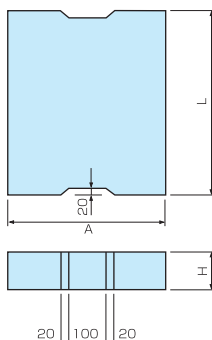
※1 L=1mのロングU及び横スレの危険性のある箇所に使用します。
 ※2 歩掛は運搬距離30m程度までの小運搬を含んでいます。

ロングU 蓋

NC1系



NC2系



蓋は、表に示す用途によってNC1、NC2の2種に区分する。

種類	用途
NC1	輪荷重のかからない箇所に使用する側溝に用いる蓋
NC2	縦断輪荷重のかかる箇所に使用する側溝に用いる蓋

(100枚あたり)

種別	呼び名	寸法 (mm)			参考質量 (kg)	対応する側溝の呼び名	標準布設歩掛	
		A	H	L			土木一般世話役	普通作業員
NC1	NC130	430	100	500	51	PU534~536	0.3	2.4
	NC140	530	100	500	63	PU544~546	0.3	2.4
	NC150	630	100	500	75	PU555~557	0.4	3.5
	NC160	730	100	500	87	PU566~567	0.4	3.5
	NC170	830	100	500	99	PU577	0.4	3.5
NC2	NC230	430	110	500	56	PU234~235	0.3	2.4
	NC240	530	120	500	75	PU244~245	0.4	3.5
	NC250	630	130	500	97	PU255	0.4	3.5

(人) (人)

※1 歩掛は運搬距離30m程度までの小運搬を含みます。
 ※2 蓋にはその上下が判別できるマークが入れてありますので、上下を間違わないよう布設して下さい。