

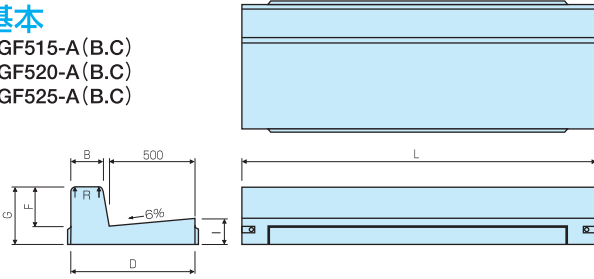
AEPRON

PGF型 T-25対応

路面に直接設置するプレキャスト街渠で歩道部はセミフラット型

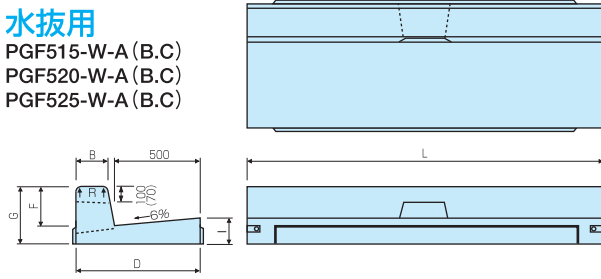
基本

PGF515-A (B.C)
PGF520-A (B.C)
PGF525-A (B.C)



水抜用

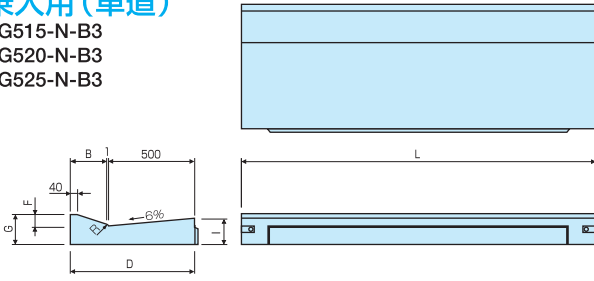
PGF515-W-A (B.C)
PGF520-W-A (B.C)
PGF525-W-A (B.C)



※ ()内はAブロック

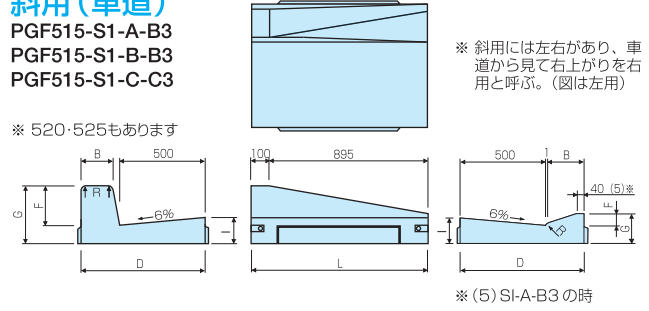
乗入用(車道)

PG515-N-B3
PG520-N-B3
PG525-N-B3



斜用(車道)

PGF515-S1-A-B3
PGF515-S1-B-B3
PGF515-S1-C-C3




※ 斜用には左右があり、車道から見て右上がりを用と呼ぶ。(図は左用)

※ 520・525もあります

※ (5) S1-A-B3の時

乗入用(歩道)

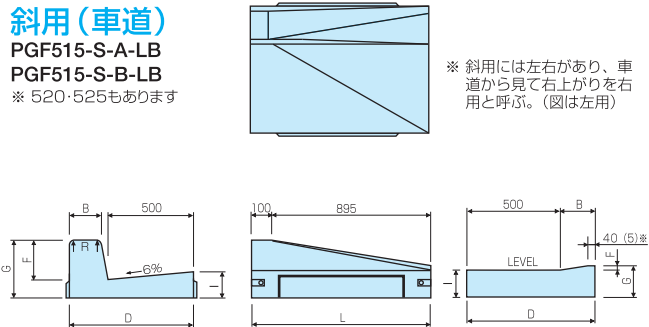
PG515-N-K
PG520-N-K
PG525-N-K



斜用(車道)

PGF515-S-A-LB
PGF515-S-B-LB

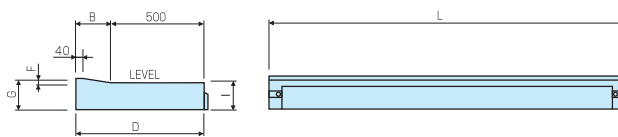
※ 520・525もあります



※ 斜用には左右があり、車道から見て右上がりを用と呼ぶ。(図は左用)

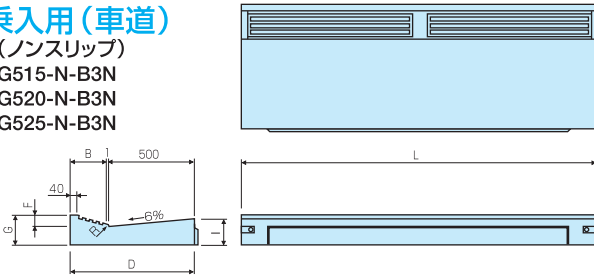
※ (5) S-A-LBの時

溝付き



乗入用(車道)

(ノンスリップ)
PG515-N-B3N
PG520-N-B3N
PG525-N-B3N



■エプロン厚 150mm

(10mあたり)

種別	呼び名	寸法 (mm)						参考質量 (kg)		L=1995 製品標準布設歩掛				L=995 製品標準布設歩掛				
		B	D	F	G	I	R	L=1995	L=995	土木 世話役	特殊 作業員	普通 作業員	トラック クレーン	土木 世話役	特殊 作業員	普通 作業員	トラック クレーン	
基本	PGF515-A	150	665	150	270	150	20	529	263	0.10	0.10	0.30	0.10	0.30	0.30	0.80	0.30	
	PGF515-B	180	700	200	320	150	30	615	306	0.10	0.10	0.30	0.10	0.30	0.30	0.80	0.30	
	PGF515-C	180	705	250	370	150	30	665	331	0.10	0.10	0.30	0.10	0.30	0.30	0.80	0.30	
水抜用	PGF515-W-A	150	665	150	270	150	20	515	249	0.10	0.10	0.30	0.10	0.30	0.30	0.80	0.30	
	PGF515-W-B	180	700	200	320	150	30	595	286	0.10	0.10	0.30	0.10	0.30	0.30	0.80	0.30	
	PGF515-W-C	180	705	250	370	150	30	641	307	0.10	0.10	0.30	0.10	0.30	0.30	0.80	0.30	
斜用	車道用	PGF515-S1-A-B3	150~164	665	150~50	270~170	150	20~10	—	243	—	—	—	—	0.30	0.30	0.80	0.30
		PGF515-S1-B-B3	180~199	700	200~50	320~170	150	30~10	—	273	—	—	—	—	0.30	0.30	0.80	0.30
	歩道用	PGF515-S1-C-B3	180~199	705~700	250~50	370~170	150	30~10	—	287	—	—	—	—	0.30	0.30	0.80	0.30
		PGF515-S-A-LB	150~165	665	150~20	270~170	150	20~0	—	253	—	—	—	—	0.30	0.30	0.80	0.30
乗入用	車道用	PG515-N-B3	199	700	50	170	150	10	463	231	0.10	0.10	0.30	0.10	0.30	0.30	0.80	0.30
		PG515-N-B3N	199	700	50	170	150	10	462	230	0.10	0.10	0.30	0.10	0.30	0.30	0.80	0.30
	歩道用	PG515-N-K	200	700	20	170	150	—	506	252	0.10	0.10	0.30	0.10	0.30	0.30	0.80	0.30
											諸雑費率:3%				諸雑費率:3%			
									(人)	(人)	(人)	(日)	(人)	(人)	(人)	(日)		

■エプロン厚 200mm

(10mあたり)

種別	呼び名	寸法 (mm)						参考質量 (kg)		L=1995 製品標準布設歩掛				L=995 製品標準布設歩掛				
		B	D	F	G	I	R	L=1995	L=995	土木 世話役	特殊 作業員	普通 作業員	トラック クレーン	土木 世話役	特殊 作業員	普通 作業員	トラック クレーン	
基本	PGF520-A	150	665	150	320	200	20	688	342	0.10	0.10	0.30	0.10	0.30	0.30	0.80	0.30	
	PGF520-B	180	700	200	370	200	30	783	389	0.10	0.10	0.30	0.10	0.30	0.30	0.80	0.30	
	PGF520-C	180	705	250	420	200	30	834	415	0.10	0.10	0.30	0.10	0.30	0.30	0.80	0.30	
水抜用	PGF520-W-A	150	665	150	320	200	20	674	328	0.10	0.10	0.30	0.10	0.30	0.30	0.80	0.30	
	PGF520-W-B	180	700	200	370	200	30	763	369	0.10	0.10	0.30	0.10	0.30	0.30	0.80	0.30	
	PGF520-W-C	180	705	250	420	200	30	810	391	0.10	0.10	0.30	0.10	0.30	0.30	0.80	0.30	
斜用	車道用	PGF520-S1-A-B3	150~164	665	150~50	320~220	200	20~10	—	323	—	—	—	—	0.30	0.30	0.80	0.30
		PGF520-S1-B-B3	180~199	700	200~50	370~220	200	30~10	—	357	—	—	—	—	0.30	0.30	0.80	0.30
	歩道用	PGF520-S1-C-B3	180~199	705~700	250~50	420~220	200	30~10	—	371	—	—	—	—	0.30	0.30	0.80	0.30
		PGF520-S-A-LB	150~165	665	150~20	320~220	200	20~0	—	332	—	—	—	—	0.30	0.30	0.80	0.30
乗入用	車道用	PG520-N-B3	199	700	50	220	200	10	628	313	0.10	0.10	0.30	0.10	0.30	0.30	0.80	0.30
		PG520-N-B3N	199	700	50	220	200	10	627	313	0.10	0.10	0.30	0.10	0.30	0.30	0.80	0.30
	歩道用	PG520-N-K	200	700	20	220	200	—	671	335	0.10	0.10	0.30	0.10	0.30	0.30	0.80	0.30
											諸雑費率:3%				諸雑費率:3%			
									(人)	(人)	(人)	(日)	(人)	(人)	(人)	(日)		

※エプロン厚180mmタイプも対応可能です。

■エプロン厚 250mm

(10mあたり)

種別	呼び名	寸法 (mm)						参考質量 (kg)		L=1995 製品標準布設歩掛				L=995 製品標準布設歩掛				
		B	D	F	G	I	R	L=1995	L=995	土木 世話役	特殊 作業員	普通 作業員	トラック クレーン	土木 世話役	特殊 作業員	普通 作業員	トラック クレーン	
基本	PGF525-A	150	665	150	370	250	20	848	422	0.10	0.10	0.30	0.10	0.30	0.30	0.80	0.30	
	PGF525-B	180	700	200	420	250	30	951	473	0.10	0.10	0.30	0.10	0.30	0.30	0.80	0.30	
	PGF525-C	180	705	250	470	250	30	1004	499	0.10	0.10	0.30	0.10	0.30	0.30	0.80	0.30	
水抜用	PGF525-W-A	150	665	150	370	250	20	834	407	0.10	0.10	0.30	0.10	0.30	0.30	0.80	0.30	
	PGF525-W-B	180	700	200	420	250	30	931	452	0.10	0.10	0.30	0.10	0.30	0.30	0.80	0.30	
	PGF525-W-C	180	705	250	470	250	30	979	475	0.10	0.10	0.30	0.10	0.30	0.30	0.80	0.30	
斜用	車道用	PGF525-S1-A-B3	150~164	665	150~50	370~270	250	20~10	—	402	—	—	—	—	0.30	0.30	0.80	0.30
		PGF525-S1-B-B3	180~199	700	200~50	420~270	250	30~10	—	440	—	—	—	—	0.30	0.30	0.80	0.30
	歩道用	PGF525-S1-C-B3	180~199	705~700	250~50	470~270	250	30~10	—	455	—	—	—	—	0.30	0.30	0.80	0.30
		PGF525-S-A-LB	150~165	665	150~20	370~270	250	20~0	—	412	—	—	—	—	0.30	0.30	0.80	0.30
乗入用	車道用	PG525-N-B3	199	700	50	270	250	10	794	396	0.10	0.10	0.30	0.10	0.30	0.30	0.80	0.30
		PG525-N-B3N	199	700	50	270	250	10	793	395	0.10	0.10	0.30	0.10	0.30	0.30	0.80	0.30
	歩道用	PG525-N-K	200	700	20	270	250	—	836	417	0.10	0.10	0.30	0.10	0.30	0.30	0.80	0.30
											諸雑費率:3%				諸雑費率:3%			
									(人)	(人)	(人)	(日)	(人)	(人)	(人)	(日)		