

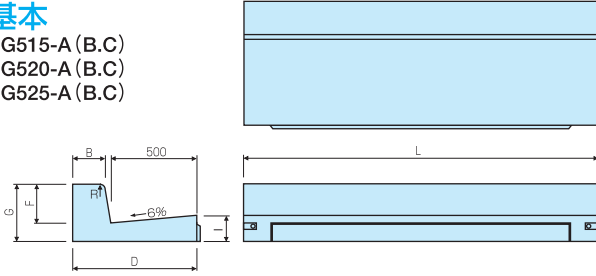
# AEPRON

## PG型 T-25対応

路面に直接設置するプレキャスト街渠で歩道部はマウンドアップ型

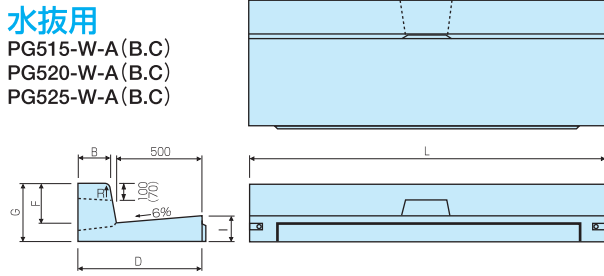
### 基本

PG515-A (B,C)  
PG520-A (B,C)  
PG525-A (B,C)



### 水抜用

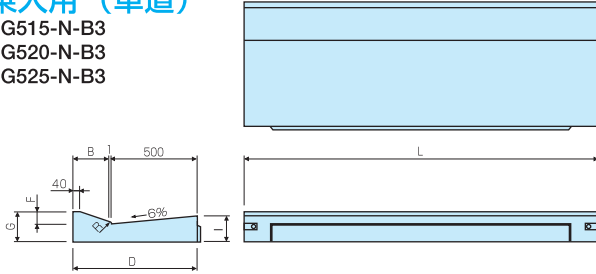
PG515-W-A (B,C)  
PG520-W-A (B,C)  
PG525-W-A (B,C)



※ 排水管取付については御相談下さい。 ※ ( )内はAブロック

### 乗入用 (車道)

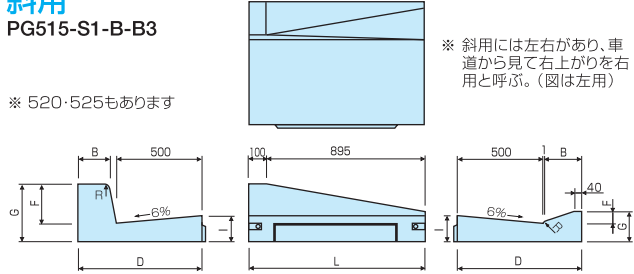
PG515-N-B3  
PG520-N-B3  
PG525-N-B3



### 斜用

PG515-S1-B-B3

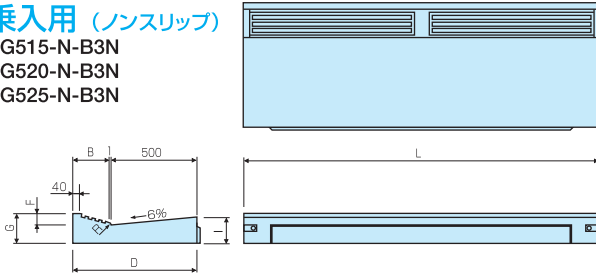
※ 520・525もあります



※ 斜用には左右があり、車道から見て右上がりを用と呼ぶ。(図は左用)

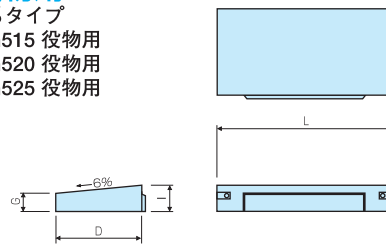
### 乗入用 (ノンスリップ)

PG515-N-B3N  
PG520-N-B3N  
PG525-N-B3N



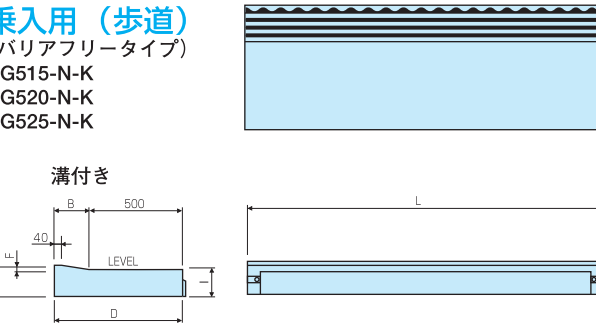
### 役物用

6%タイプ  
PG515 役物用  
PG520 役物用  
PG525 役物用



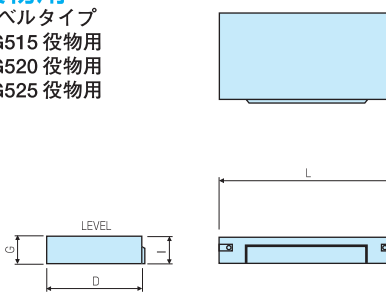
### 乗入用 (歩道)

(バリアフリータイプ)  
PG515-N-K  
PG520-N-K  
PG525-N-K



### 役物用

レベルタイプ  
PG515 役物用  
PG520 役物用  
PG525 役物用



## ■エプロン厚 150mm

(10mあたり)

| 種別        | 呼び名           | 寸法(mm)      |     |        |         |     |       | 参考質量(kg) |       | L=1995 製品標準布設歩掛 |       |       |          | L=995 製品標準布設歩掛 |       |       |          |      |
|-----------|---------------|-------------|-----|--------|---------|-----|-------|----------|-------|-----------------|-------|-------|----------|----------------|-------|-------|----------|------|
|           |               | B           | D   | F      | G       | I   | R     | L=1995   | L=995 | 土木世話役           | 特殊作業員 | 普通作業員 | トラッククレーン | 土木世話役          | 特殊作業員 | 普通作業員 | トラッククレーン |      |
| 基本        | PG515-A       | 150         | 665 | 150    | 270     | 150 | 20    | 522      | 260   | 0.10            | 0.10  | 0.30  | 0.10     | 0.30           | 0.30  | 0.80  | 0.30     |      |
|           | PG515-B       | 180         | 700 | 200    | 320     | 150 | 30    | 609      | 304   | 0.10            | 0.10  | 0.30  | 0.10     | 0.30           | 0.30  | 0.80  | 0.30     |      |
|           | PG515-C       | 180         | 705 | 250    | 370     | 150 | 30    | 659      | 329   | 0.10            | 0.10  | 0.30  | 0.10     | 0.30           | 0.30  | 0.80  | 0.30     |      |
| 乗入用       | 車道用           | PG515-N-B3  | 199 | 700    | 50      | 170 | 150   | 10       | 463   | 231             | 0.10  | 0.10  | 0.30     | 0.10           | 0.30  | 0.30  | 0.80     | 0.30 |
|           | 歩道用           | PG515-N-B3N | 199 | 700    | 50      | 170 | 150   | 10       | 462   | 230             | 0.10  | 0.10  | 0.30     | 0.10           | 0.30  | 0.30  | 0.80     | 0.30 |
| 水抜用       | PG515-N-K     | 200         | 700 | 20     | 170     | 150 | —     | 506      | 252   | 0.10            | 0.10  | 0.30  | 0.10     | 0.30           | 0.30  | 0.80  | 0.30     |      |
|           | PG515-W-A     | 150         | 665 | 150    | 270     | 150 | 20    | 511      | 248   | 0.10            | 0.10  | 0.30  | 0.10     | 0.30           | 0.30  | 0.80  | 0.30     |      |
|           | PG515-W-B     | 180         | 700 | 200    | 320     | 150 | 30    | 592      | 285   | 0.10            | 0.10  | 0.30  | 0.10     | 0.30           | 0.30  | 0.80  | 0.30     |      |
| 斜用        | PG515-W-C     | 180         | 705 | 250    | 370     | 150 | 30    | 638      | 306   | —               | —     | —     | —        | 0.30           | 0.30  | 0.80  | 0.30     |      |
|           | PG515-S1-B-B3 | 180~199     | 700 | 200~50 | 320~170 | 150 | 30~10 | —        | 271   | —               | —     | —     | —        | 0.30           | 0.30  | 0.80  | 0.30     |      |
| PG515 役物用 | 6%タイプ         | —           | 495 | —      | 120     | 150 | —     | —        | 157   | —               | —     | —     | —        | 0.30           | 0.30  | 0.80  | 0.30     |      |
|           | レベルタイプ        | —           | 492 | —      | 150     | 150 | —     | —        | 174   | —               | —     | —     | —        | 0.30           | 0.30  | 0.80  | 0.30     |      |
|           |               |             |     |        |         |     |       |          |       | 諸雑費率:3%         |       |       |          | 諸雑費率:3%        |       |       |          |      |
|           |               |             |     |        |         |     |       |          |       | (人)             | (人)   | (人)   | (日)      | (人)            | (人)   | (人)   | (日)      |      |

## ■エプロン厚 200mm

(10mあたり)

| 種別        | 呼び名           | 寸法(mm)      |     |        |         |     |       | 参考質量(kg) |       | L=1995 製品標準布設歩掛 |       |       |          | L=995 製品標準布設歩掛 |       |       |          |      |
|-----------|---------------|-------------|-----|--------|---------|-----|-------|----------|-------|-----------------|-------|-------|----------|----------------|-------|-------|----------|------|
|           |               | B           | D   | F      | G       | I   | R     | L=1995   | L=995 | 土木世話役           | 特殊作業員 | 普通作業員 | トラッククレーン | 土木世話役          | 特殊作業員 | 普通作業員 | トラッククレーン |      |
| 基本        | PG520-A       | 150         | 665 | 150    | 320     | 200 | 20    | 679      | 339   | 0.10            | 0.10  | 0.30  | 0.10     | 0.30           | 0.30  | 0.80  | 0.30     |      |
|           | PG520-B       | 180         | 700 | 200    | 370     | 200 | 30    | 774      | 386   | 0.10            | 0.10  | 0.30  | 0.10     | 0.30           | 0.30  | 0.80  | 0.30     |      |
|           | PG520-C       | 180         | 705 | 250    | 420     | 200 | 30    | 826      | 412   | 0.10            | 0.10  | 0.30  | 0.10     | 0.30           | 0.30  | 0.80  | 0.30     |      |
| 乗入用       | 車道用           | PG520-N-B3  | 199 | 700    | 50      | 220 | 200   | 10       | 628   | 313             | 0.10  | 0.10  | 0.30     | 0.10           | 0.30  | 0.30  | 0.80     | 0.30 |
|           | 歩道用           | PG520-N-B3N | 199 | 700    | 50      | 220 | 200   | 10       | 627   | 313             | 0.10  | 0.10  | 0.30     | 0.10           | 0.30  | 0.30  | 0.80     | 0.30 |
| 水抜用       | PG520-N-K     | 200         | 700 | 20     | 220     | 200 | —     | 671      | 335   | 0.10            | 0.10  | 0.30  | 0.10     | 0.30           | 0.30  | 0.80  | 0.30     |      |
|           | PG520-W-A     | 150         | 665 | 150    | 320     | 200 | 20    | 669      | 326   | 0.10            | 0.10  | 0.30  | 0.10     | 0.30           | 0.30  | 0.80  | 0.30     |      |
|           | PG520-W-B     | 180         | 700 | 200    | 370     | 200 | 30    | 758      | 368   | 0.10            | 0.10  | 0.30  | 0.10     | 0.30           | 0.30  | 0.80  | 0.30     |      |
| 斜用        | PG520-W-C     | 180         | 705 | 250    | 420     | 200 | 30    | 805      | 389   | —               | —     | —     | —        | 0.30           | 0.30  | 0.80  | 0.30     |      |
|           | PG520-S1-B-B3 | 180~199     | 700 | 200~50 | 370~220 | 200 | 30~10 | —        | 353   | —               | —     | —     | —        | 0.30           | 0.30  | 0.80  | 0.30     |      |
| PG520 役物用 | 6%タイプ         | —           | 495 | —      | 170     | 200 | —     | —        | 216   | —               | —     | —     | —        | 0.30           | 0.30  | 0.80  | 0.30     |      |
|           | レベルタイプ        | —           | 492 | —      | 200     | 200 | —     | —        | 232   | —               | —     | —     | —        | 0.30           | 0.30  | 0.80  | 0.30     |      |
|           |               |             |     |        |         |     |       |          |       | 諸雑費率:3%         |       |       |          | 諸雑費率:3%        |       |       |          |      |
|           |               |             |     |        |         |     |       |          |       | (人)             | (人)   | (人)   | (日)      | (人)            | (人)   | (人)   | (日)      |      |

\*エプロン厚180mmタイプも対応可能です。

## ■エプロン厚 250mm

(10mあたり)

| 種別        | 呼び名           | 寸法(mm)      |     |        |         |     |       | 参考質量(kg) |       | L=1995 製品標準布設歩掛 |       |       |          | L=995 製品標準布設歩掛 |       |       |          |      |
|-----------|---------------|-------------|-----|--------|---------|-----|-------|----------|-------|-----------------|-------|-------|----------|----------------|-------|-------|----------|------|
|           |               | B           | D   | F      | G       | I   | R     | L=1995   | L=995 | 土木世話役           | 特殊作業員 | 普通作業員 | トラッククレーン | 土木世話役          | 特殊作業員 | 普通作業員 | トラッククレーン |      |
| 基本        | PG525-A       | 150         | 665 | 150    | 370     | 250 | 20    | 836      | 417   | 0.10            | 0.10  | 0.30  | 0.10     | 0.30           | 0.30  | 0.80  | 0.30     |      |
|           | PG525-B       | 180         | 700 | 200    | 420     | 250 | 30    | 939      | 468   | 0.10            | 0.10  | 0.30  | 0.10     | 0.30           | 0.30  | 0.80  | 0.30     |      |
|           | PG525-C       | 180         | 705 | 250    | 470     | 250 | 30    | 992      | 494   | 0.10            | 0.10  | 0.30  | 0.10     | 0.30           | 0.30  | 0.80  | 0.30     |      |
| 乗入用       | 車道用           | PG525-N-B3  | 199 | 700    | 50      | 270 | 250   | 10       | 794   | 396             | 0.10  | 0.10  | 0.30     | 0.10           | 0.30  | 0.30  | 0.80     | 0.30 |
|           | 歩道用           | PG525-N-B3N | 199 | 700    | 50      | 270 | 250   | 10       | 793   | 395             | 0.10  | 0.10  | 0.30     | 0.10           | 0.30  | 0.30  | 0.80     | 0.30 |
| 水抜用       | PG525-N-K     | 200         | 700 | 20     | 270     | 250 | —     | 836      | 417   | 0.10            | 0.10  | 0.30  | 0.10     | 0.30           | 0.30  | 0.80  | 0.30     |      |
|           | PG525-W-A     | 150         | 665 | 150    | 370     | 250 | 20    | 827      | 405   | 0.10            | 0.10  | 0.30  | 0.10     | 0.30           | 0.30  | 0.80  | 0.30     |      |
|           | PG525-W-B     | 180         | 700 | 200    | 420     | 250 | 30    | 924      | 450   | 0.10            | 0.10  | 0.30  | 0.10     | 0.30           | 0.30  | 0.80  | 0.30     |      |
| 斜用        | PG525-W-C     | 180         | 705 | 250    | 470     | 250 | 30    | 973      | 473   | —               | —     | —     | —        | 0.30           | 0.30  | 0.80  | 0.30     |      |
|           | PG525-S1-B-B3 | 180~199     | 700 | 200~50 | 420~270 | 250 | 30~10 | —        | 436   | —               | —     | —     | —        | 0.30           | 0.30  | 0.80  | 0.30     |      |
| PG525 役物用 | 6%タイプ         | —           | 495 | —      | 220     | 250 | —     | —        | 274   | —               | —     | —     | —        | 0.30           | 0.30  | 0.80  | 0.30     |      |
|           | レベルタイプ        | —           | 492 | —      | 250     | 250 | —     | —        | 290   | —               | —     | —     | —        | 0.30           | 0.30  | 0.80  | 0.30     |      |
|           |               |             |     |        |         |     |       |          |       | 諸雑費率:3%         |       |       |          | 諸雑費率:3%        |       |       |          |      |
|           |               |             |     |        |         |     |       |          |       | (人)             | (人)   | (人)   | (日)      | (人)            | (人)   | (人)   | (日)      |      |